

# Mobilier d'affichage





## sommaire

### VITRINES EXTÉRIEURES

Tradition	4
Classique	6
Edge	8
1000	10
2000	12
Province	14
Panneau-vitrine Carrefour	16
Vitrine aluminium et bois	16
Ligne Enfants	17

### AFFICHAGE EXTÉRIEUR

Panneaux d'affichage libre	14
Entrée de ville	17

### VITRINES INTÉRIEURES

Référence	18
coulissantes	19
Éco 100	20
Cadre Éco-clic	20

### AFFICHAGE INTÉRIEUR


Grilles d'exposition	21
Panneaux d'exposition	23
Panneaux d'affichage	24



# VITRINES & AFFICHAGE

UNE INFORMATION  
VISIBLE  
& PROTÉGÉE

☆☆☆  
QUALITÉ  
[7]



## INUSABLE

Charnière intégrée,  
inusable et indéformable



## INVOLABLE

Serrure de sécurité exclusive,  
pêne invisible



## VISIBILITÉ OPTIMALE

100% de la surface d'affichage  
visible (serrure sur le profile  
et non sur le vitrage)



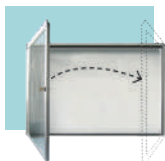
## SOLIDE

Profils exclusifs robustes  
et vitrage anti-choc ou verre  
sécurisé, épaisseur 4 mm



## PRATIQUE

Porte remplaçable rapidement  
et sans outil en cas de  
vandalisme



## ADAPTABLE

Porte réversible sans outil  
(livrée avec serrure à droite)



## ÉTANCHE

Joint d'étanchéité et orifice  
anti-condensation



### VITRINE TRADITION ÉPAISSEUR 30 MM

Cette vitrine fine et élégante est peu encombrante et protège durablement vos documents en extérieur.

#### Caractéristiques techniques - vitrine

**Affichage :** simple face.

**Taille de l'affichage :** de 2 à 18 A4.

**Vitrage :** Plexichocs® épaisseur 4 mm.

**Système d'ouverture :** porte battante réversible ou à double battant.

**Fermeture :** serrure de sécurité avec 2 clés.

**Étanchéité :** joint élastomère d'étanchéité.

**Finition intérieure :** fond en tôle galvanisée laquée blanc, dos teinte gris clair.

**Finition cadre :** aluminium anodisé argent ou peint selon notre gamme de couleur vitrine (voir page 10).

**Fixation :** murale ou sur poteaux.

**Aimants Procity® :** offerts (1 par A4).

#### Option piètements

**Poteaux initiaux :** 2 poteaux 60 x 40 mm en aluminium anodisé argent ou peint, livrés avec 4 pattes de fixation en inox brossé. Fixation sur platines ou en scellement direct.

**Poteau complémentaire :** 1 poteau de 60 x 40 mm livré avec 2 pattes de fixation en inox brossé pour relier plusieurs vitrines entre elles. Fixation uniquement en scellement direct.

#### Option bandeau signalétique

**Bandeau :** en tôle d'acier épaisseur 2 mm.

**2 formes :** Dôme ou Horizon.

**Fixation :** livré sans visserie. Fixer avec la visserie de la vitrine sur le mur ou celle servie avec le kit poteaux 60 x 40 mm.

**Sérigraphie :** non fournie.

#### Autres options

**Kit éclairage LED :** Lumière blanche 120 lumens par watt, LED IP 20, transformateurs IP 67, autonomie 75 000 heures, consommation 12,5 watts par mètre linéaire. (Avertissement : le raccordement électrique doit être effectué par un professionnel et respecter la réglementation en vigueur).



■ Réf. 505002



■ Réf. 405075 + 409035\*



■ Réf. 405003 + 416356 + 416460



Réf. 405001








Peu encombrante et légère grâce à sa faible épaisseur.





Réf. 505000 + 509100



## Vitrine simple battant

					
	2 A4	4 A4	6 A4	8 A4	9 A4
Dimensions extérieures	haut. 400 x larg. 550 mm	haut. 750 x larg. 550 mm	haut. 750 x larg. 750 mm	haut. 830 x larg. 980 mm	haut. 1050 x larg. 750 mm
Surface d'affichage visible	haut. 303 x larg. 453 mm	haut. 653 x larg. 453 mm	haut. 653 x larg. 653 mm	haut. 733 x larg. 883 mm	haut. 953 x larg. 653 mm
Anodisé	505000	505001	505002	505060	505003
Peint	405000	405001	405002	405060	405003
Option kit LED	509100	509100	509101	509117	509101



## Vitrine double battant

		
	8 A4	18 A4
Dimensions extérieures	haut. 750 x larg. 1200 mm	haut. 1050 x larg. 1400 mm
Surface d'affichage visible	2 x haut. 653 x larg. 516 mm	2 x haut. 953 x larg. 616 mm
Anodisé	505075	505076
Peint	405075	405076
Option kit LED	509120	509121

## Piètements 60 x 40 mm

	Anodisé	Peint
<b>Pour vitrine simple battant</b>		
Kit 2 poteaux initiaux sur platines (haut. 2200 mm)	516357	416357
Kit 2 poteaux initiaux scellement direct (haut. 2600 mm)	516356	416356
Poteau complémentaire scellement direct (haut. 2600 mm)	516460	416460
<b>Pour vitrine double battant</b>		
Kit 2 poteaux initiaux scellement direct (haut. 2600 mm)	516358	416358

## Bandeau signalétique

		
	Dôme	Horizon
<b>Larg. ext. de la vitrine</b>		
550 mm	409000	409030
750 mm	409001	409031
980 mm	409003	409033
1200 mm	409005	409035
1400 mm	409007	409037

Avertissement : par mesure de sécurité, les bandeaux signalétiques ne peuvent pas être installés sur des vitrines avec poteaux sur platines ou avec des poteaux complémentaires.

\*Sérigraphie : non fournie.



■ Bandeau signalétique Dôme\*



■ Bandeau signalétique Horizon\*

### VITRINE CLASSIQUE ÉPAISSEUR 58 MM

Sobre et discrète, c'est la vitrine idéale pour l'affichage devant les bâtiments publics et culturels ou les sièges sociaux.

#### Caractéristiques techniques - vitrine

**Affichage :** simple face.

**Taille de l'affichage :** de 4 à 21 A4.

**Vitrage :** Plexichocs® ou verre sécurisé épaisseur 4 mm.

**Système d'ouverture :** porte battante réversible ou levante assistée par vérins.

**Fermeture :** serrure de sécurité avec 2 clés. 2 serrures sur portes battantes de hauteur 1350 mm et sur portes levantes.

**Étanchéité :** joint élastomère d'étanchéité.

**Finition intérieure :** fond en tôle galvanisée laquée blanc, dos teinte gris clair.

**Finition cadre :** aluminium anodisé argent ou peint selon notre gamme de couleur vitrine (voir page 10).

**Fixation :** murale ou sur poteaux.

**Aimants Procity® :** offerts (1 par A4, dans la limite de 20 par vitrine).

#### Option piètements

**Poteaux initiaux :** 2 poteaux 60 x 40 mm en aluminium anodisé argent ou peint, livrés avec 4 pattes de fixation en inox brossé. Fixation sur platines ou en scellement direct.

**Poteau complémentaire :** 1 poteau de 60 x 40 mm livré avec 2 pattes de fixation en inox brossé pour relier plusieurs vitrines entre elles. Fixation uniquement en scellement direct.

#### Option bandeau signalétique

**Bandeau :** en tôle d'acier épaisseur 2 mm.

**2 formes :** Dôme ou Horizon.

**Fixation :** livré sans visserie. Fixer avec la visserie de la vitrine sur le mur ou celle servie avec le kit poteaux 60 x 40 mm.

**Sérigraphie :** non fournie.

#### Autres options

**Kit éclairage LED :** Lumière blanche 120 lumens par watt, LED IP 20, transformateurs IP 67, autonomie 75 000 heures, consommation 12,5 watts par mètre linéaire.

(Avertissement : le raccordement électrique doit être effectué par un professionnel et respecter la réglementation en vigueur).



■ Réf. 406002



■ Réf. 506004 + 516470 + 516358



■ Réf. 406081 + 416358 + 409036\*



Réf. 506004



Réf. 406080 + 509117

## Vitrine simple battant



**4 A4**

haut. 750 x larg. 550 mm  
haut. 653 x larg. 453 mm  
**Battante**



**6 A4**

haut. 750 x larg. 750 mm  
haut. 653 x larg. 653 mm  
**Battante**



**8 A4**

haut. 830 x larg. 980 mm  
haut. 733 x larg. 883 mm  
**Battante**



**9 A4**

haut. 1050 x larg. 750 mm  
haut. 953 x larg. 653 mm  
**Battante**

Dimensions extérieures  
Surface d'affichage visible  
Ouverture de porte

### Vitrage Plexichocs®

Anodisé	506000	506001	506080	506002
Peint	406000	406001	406080	406002

### Vitrage verre sécurisé

Anodisé	506350	506351	506480	506352
Peint	406350	406351	406480	406352
Option kit LED	509115	509116	509117	509116

## Vitrine simple battant ou porte levante



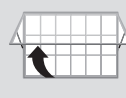
**12 A4**

haut. 1350 x larg. 750 mm  
haut. 1253 x larg. 653 mm  
**Battante**



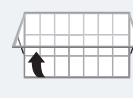
**16 A4**

haut. 1350 x larg. 1000 mm  
haut. 1253 x larg. 903 mm  
**Battante**



**18 A4**

haut. 1080 x larg. 1330 mm  
haut. 983 x larg. 1233 mm  
**Levante**



**21 A4**

haut. 1130 x larg. 1600 mm  
haut. 1033 x larg. 1503 mm  
**Levante**

Dimensions extérieures  
Surface d'affichage visible  
Ouverture de porte

### Vitrage Plexichocs®

Anodisé	506003	506004	506081	506082
Peint	406003	406004	406081	406082

### Vitrage verre sécurisé

Anodisé	506353	506354	506481	506482
Peint	406353	406354	406481	406482
Option kit LED	509123	509102	509136	509106

## Piètements 60 x 40 mm

Anodisé

Peint

### Vitrine simple battant (jusqu'à 9 A4)

Kit 2 poteaux initiaux sur platines (haut. 2200 mm)	516357	416357
Kit 2 poteaux initiaux scellement direct (haut. 2600 mm)	516356	416356
Poteau complémentaire scellement direct (haut. 2600 mm)	516470	416470

### Vitrine simple battant ou porte levante (à partir de 12 A4)

Kit 2 poteaux initiaux scellement direct (haut. 2600 mm)	516358	416358
Poteau complémentaire scellement direct (haut. 2600 mm)*	516470	416470

\*Uniquement pour vitrine hauteur 1350 mm sans bandeau.

## Bandeau signalétique



Dôme



Horizon

### Larg. ext. de la vitrine

550 mm	409000	409030
750 mm	409001	409031
980 mm	409003	409033
1000 mm	409004	409034
1330 mm	409006	409036
1600 mm	409008	409038

Avertissement : par mesure de sécurité, les bandeaux signalétiques ne peuvent pas être installés sur des vitrines avec poteaux sur platines ou avec des poteaux complémentaires.

\*Sérigraphie : non fournie.



■ Bandeau signalétique Dôme\*



■ Bandeau signalétique Horizon\*

### VITRINE EDGE ÉPAISSEUR 54 & 80 MM

Vitrine contemporaine aux finitions haut de gamme offrant une solution d'affichage avec une excellente visibilité grâce à sa vitre en verre au cadre noir sérigraphié et son profilé aluminium extra fin.

#### Caractéristiques techniques - vitrine

**Affichage :** simple face.

**Vitrine épaisseur 54 mm :**

- affichage de 2 à 9 A4,
- porte battante.

**Vitrine épaisseur 80 mm :**

- affichage de 12 à 28 A4,
- porte levante assistée par vérins.

**Vitrage :** verre sécurisé épaisseur 4 mm.

**Fermeture :** serrure de sécurité avec 2 clés. Charnières invisibles.

**Étanchéité :** joint élastomère d'étanchéité.

**Finition intérieure :** fond en tôle galvanisée laquée blanc, dos teinte gris clair.

**Finition cadre :** cadre noir sérigraphié sur vitrage.

**Fixation :** murale ou sur poteaux 60 x 40 en scellement direct.

**Version avec bandeau intérieur "INFORMATION" :** bandeau adhésif hauteur 60 mm (pour les vitrines 2 A4 et 4 A4) ou 100 mm, collé en usine.

**Aimants Procity® :** offerts (1 par A4, dans la limite de 20 par vitrine).

#### Options

**Kit éclairage LED :** Lumière blanche 120 lumens par watt, LED IP 20, transformateurs IP 67, autonomie 75 000 heures, consommation 12,5 watts par mètre linéaire. (Avertissement : le raccordement électrique doit être effectué par un professionnel et respecter la réglementation en vigueur).



■ Réf. 500104



■ Réf. 500303



■ Réf. 501301



Réf. 500114



Réf. 501313



## Vitrine simple battant Épaisseur 54 mm



**2 A4**  
haut. 465 x larg. 530 mm  
**Battante**



**4 A4**  
haut. 760 x larg. 530 mm  
**Battante**



**6 A4**  
haut. 800 x larg. 740 mm  
**Battante**



**8 A4**  
haut. 800 x larg. 950 mm  
**Battante**



**9 A4**  
haut. 1100 x larg. 740 mm  
**Battante**

Dimensions extérieures  
Ouverture de porte

### Sans bandeau intérieur "INFORMATION"

Surface d'affichage visible	haut. 361 x larg. 426 mm	haut. 656 x larg. 426 mm	haut. 696 x larg. 636 mm	haut. 696 x larg. 846 mm	haut. 996 x larg. 636 mm
Version murale	500100	500101	500102	500103	500104
Version sur poteaux	500300	500301	500302	500303	500304

### Avec bandeau intérieur "INFORMATION"

Surface d'affichage visible	haut. 301 x larg. 426 mm	haut. 596 x larg. 426 mm	haut. 596 x larg. 636 mm	haut. 596 x larg. 846 mm	haut. 896 x larg. 636 mm
Version murale	500110	500111	500112	500113	500114
Version sur poteaux	500310	500311	500312	500313	500314
Option kit LED	509100	509100	509101	509135	509101

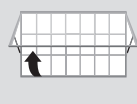
## Vitrine porte levante Épaisseur 80 mm



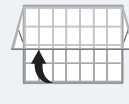
**12 A4**  
haut. 1420 x larg. 760 mm  
**Levante**



**16 A4**  
haut. 1420 x larg. 970 mm  
**Levante**



**21 A4**  
haut. 1120 x larg. 1600 mm  
**Levante**



**28 A4**  
haut. 1420 x larg. 1600 mm  
**Levante**

Dimensions extérieures  
Ouverture de porte

### Sans bandeau intérieur "INFORMATION"

Surface d'affichage visible	haut. 1296 x larg. 636 mm	haut. 1296 x larg. 846 mm	haut. 996 x larg. 1476 mm	haut. 1296 x larg. 1476 mm
Version murale	501100	501101	501102	501103
Version sur poteaux	501300	501301	501302	501303

### Avec bandeau intérieur "INFORMATION"

Surface d'affichage visible	haut. 1196 x larg. 636 mm	haut. 1196 x larg. 846 mm	haut. 896 x larg. 1476 mm	haut. 1196 x larg. 1476 mm
Version murale	501110	501111	501112	501113
Version sur poteaux	501310	501311	501312	501313
Option kit LED	509123	509102	509106	509133



■ Réf. 500102



■ Réf. 501101

### VITRINE 1000 ÉPAISSEUR 75 MM

Une vitrine majestueuse et intemporelle dont le large choix de formats et d'accessoires permet toutes les combinaisons possibles.

#### Caractéristiques techniques - vitrine

- Affichage :** simple face.
- Taille de l'affichage :** de 8 à 30 A4.
- Vitrage :** Plexichocs® ou verre sécurisé épaisseur 4 mm.
- Système d'ouverture :** porte battante réversible ou à double battant ou levante assistée par vérins.
- Fermeture :** serrure de sécurité avec 2 clés. 2 serrures sur portes battantes de hauteur 1350 mm et sur portes levantes.
- Étanchéité :** joint élastomère d'étanchéité.
- Finition intérieure :** fond en tôle galvanisée laquée blanc, dos teinte gris clair.
- Finition cadre :** aluminium anodisé argent ou peint selon notre gamme de couleur vitrine (voir page 10).
- Fixation :** murale ou sur poteaux.
- Aimants Procity® :** offerts (1 par A4, dans la limite de 20 par vitrine).

#### Option piètements

**Poteaux ø 76 mm :** 2 poteaux ronds, ø 76 mm en aluminium anodisé argent ou peint, livrés avec bouchons en tôle d'acier noir vissés et 4 pièces de liaison pour une fixation rapide et sans perçage. Hauteur de vitrine réglable. Pose par scellement direct uniquement.

**Poteaux Quatro :** 2 poteaux oblongs de section 80 x 125 mm, en aluminium anodisé argent ou peint, livrés avec bouchons en tôle d'acier noir vissés et 4 pièces de liaison pour une fixation rapide et sans perçage. Hauteur de vitrine réglable. Pose par scellement direct ou sur platines (crosses de scellement fournies).

**Poteau Quatro complémentaire :** 1 poteau oblong livré avec 4 pièces de liaison. En cas de forte exposition au vent, la pose par scellement direct est vivement recommandée.

#### Option bandeau-titre

- Cadre :** aluminium épaisseur 75 mm, coins à angles droits.
- Surface :** tôle galvanisée laquée blanche.
- Hauteur :** 220 mm.
- Finition :** peint selon notre gamme de couleur vitrine (voir page 10).
- Fixation :** livré avec 2 pièces de fixation et visserie.
- Sérigraphie :** non fournie. Liste de sérigraphies standard, nous consulter.

#### Autres options

**Kit éclairage LED :** Lumière blanche 120 lumens par watt, LED IP 20, transformateurs IP 67, autonomie 75 000 heures, consommation 12,5 watts par mètre linéaire. (Avertissement : le raccordement électrique doit être effectué par un professionnel et respecter la réglementation en vigueur).




■ Réf. 407081 + 407080 + 416404 + 416406 + 402912 + 402910



■ Réf. 407081



■ Réf. 507080



Réf. 407084 + 509117



Réf. 414021 + 416411 + 402917

## Vitrine porte levante

Dimensions extérieures  
Surface d'affichage visible  
Ouverture de porte




**8 A4**  
haut. 750 x larg. 1000 mm  
haut. 651 x larg. 901 mm  
**Levante**



**18 A4**  
haut. 1000 x larg. 1350 mm  
haut. 889 x larg. 1239 mm  
**Levante**



**21 A4**  
haut. 1000 x larg. 1600 mm  
haut. 889 x larg. 1489 mm  
**Levante**



**27 A4**  
haut. 1000 x larg. 2010 mm  
haut. 889 x larg. 1899 mm  
**Levante**

### Vitrage Plexichocs®

Anodisé	507084	507081	507082	507083
Peint	407084	407081	407082	407083

### Vitrage verre sécurisé

Anodisé	507404	507401	507402	507403
Peint	407404	407401	407402	407403

Option kit LED	509117	509136	509106	509109
----------------	--------	--------	--------	--------

## Vitrine simple battant ou double battant

Dimensions extérieures  
Surface d'affichage visible  
Ouverture de porte



**9 A4**  
haut. 1000 x larg. 750 mm  
haut. 901 x larg. 651 mm  
**Battante**



**12 A4**  
haut. 1350 x larg. 750 mm  
haut. 1251 x larg. 651 mm  
**Battante**



**16 A4**  
haut. 1350 x larg. 1000 mm  
haut. 1251 x larg. 901 mm  
**Battante**



**8 A4**  
haut. 750 x larg. 1200 mm  
2 x haut. 651 x larg. 514 mm  
**Double battant**



**24 A4**  
haut. 1050 x larg. 1800 mm  
2 x haut. 951 x larg. 814 mm  
**Double battant**



**30 A4**  
haut. 1050 x larg. 2250 mm  
2 x haut. 951 x larg. 1040 mm  
**Double battant**

### Vitrage Plexichocs®

Anodisé	507080	507002	507003	514020	514021	514022
Peint	407080	407002	407003	414020	414021	414022

### Vitrage verre sécurisé

Anodisé	507400	507352	507353	-	-	-
Peint	407400	407352	407353	-	-	-

Option kit LED	509116	509123	509102	509103	509108	509110
----------------	--------	--------	--------	--------	--------	--------

## Piètements ø 76 mm

Pour vitrine jusqu'à haut. 1050 mm

Pour vitrine à partir de haut. 1350 mm

Haut. poteaux	Pour vitrine jusqu'à haut. 1050 mm		Haut. poteaux	Pour vitrine à partir de haut. 1350 mm	
	Anodisé	Peint		Anodisé	Peint

### Piètements sans bandeau-titre

Kit 2 poteaux initiaux scellement direct	2475 mm	516410	416410	2700 mm	516411	416411
--	---------	--------	--------	---------	--------	--------

### Piètements avec bandeau-titre

Kit 2 poteaux initiaux scellement direct	2700 mm	516411	416411	3000 mm	516413	416413
--	---------	--------	--------	---------	--------	--------

## Bandeau-titre

Larg. de la vitrine	Anodisé	Peint
750 mm	502910	402910
1000 mm	502911	402911
1200 mm	502918	402918
1350 mm	502912	402912
1600 mm	502913	402913
1800 mm	502917	402917
2010 mm	502914	402914
2250 mm	502919	402919

## Piètements Quatro

Pour vitrine jusqu'à haut. 1050 mm

Pour vitrine à partir de haut. 1350 mm

Haut. poteaux	Pour vitrine jusqu'à haut. 1050 mm		Haut. poteaux	Pour vitrine à partir de haut. 1350 mm	
	Anodisé	Peint		Anodisé	Peint

### Piètements sans bandeau-titre

Kit 2 poteaux initiaux sur platines	2058 mm	516401	416401	2208 mm	516405	416405
Poteau complémentaire sur platine	2058 mm	516403	416403	2208 mm	516407	416407
Kit 2 poteaux initiaux scellement direct	2475 mm	516400	416400	2700 mm	516404	416404
Poteau complémentaire scellement direct	2475 mm	516402	416402	2700 mm	516406	416406

### Piètements avec bandeau-titre

Kit 2 poteaux initiaux scellement direct	2700 mm	516404	416404	3000 mm	516408	416408
Poteau complémentaire scellement direct	2700 mm	516406	416406	3000 mm	516409	416409

### VITRINE 2000 ÉPAISSEUR 75 MM

Une vitrine imposante au design original avec ses coins arrondis. Ses configurations multiples la rendent totalement personnalisable.

#### Caractéristiques techniques - vitrine

**Affichage :** simple ou double face.

**Taille de l'affichage :** de 9 à 30 A4.

**Vitrage :** Plexichocs® ou verre sécurisé épaisseur 4 mm.

**Système d'ouverture :** porte battante réversible ou levante assistée par vérins.

**Fermeture :** serrure de sécurité avec 2 clés. 2 serrures sur portes battantes de hauteur 1350 mm et sur portes levantes.

**Étanchéité :** joint élastomère d'étanchéité.

**Finition intérieure :** fond en tôle galvanisée laquée blanc, dos teinte gris clair.

**Finition cadre :** aluminium anodisé argent ou peint selon notre gamme de couleur vitrine (voir page 10).

**Fixation :** murale ou sur poteaux.

**Aimants Procity® :** offerts (1 par A4, dans la limite de 20 par vitrine).

#### Option piètements

**Poteaux ø 76 mm :** 2 poteaux ronds, ø 76 mm en aluminium anodisé argent ou peint, livrés avec bouchons en tôle d'acier noir vissés et 4 pièces de liaison pour une fixation rapide et sans perçage. Hauteur de vitrine réglable. Pose par scellement direct uniquement.

**Poteaux Quatro :** 2 poteaux oblongs de section 80 x 125 mm, en aluminium anodisé argent ou peint, livrés avec bouchons en tôle d'acier noir vissés et 4 pièces de liaison pour une fixation rapide et sans perçage. Hauteur de vitrine réglable. Pose par scellement direct ou sur platines (crosses de scellement fournies).

**Poteau Quatro complémentaire :** 1 poteau oblong livré avec 4 pièces de liaison. En cas de forte exposition au vent, la pose par scellement direct est vivement recommandée.

#### Option bandeau-titre

**Cadre :** aluminium épaisseur 75 mm, coins à angles arrondis.

**Surface :** tôle galvanisée laquée blanche.

**Hauteur :** 220 mm.

**Finition :** peint selon notre gamme de couleur vitrine (voir page 10).

**Fixation :** livré avec 2 pièces de fixation et visserie.

**Sérigraphie :** non fournie. Liste de sérigraphies standard, nous consulter.

#### Autres options

**Kit éclairage LED :** Lumière blanche 120 lumens par watt, LED IP 20, transformateurs IP 67, autonomie 75 000 heures, consommation 12,5 watts par mètre linéaire. (Avertissement : le raccordement électrique doit être effectué par un professionnel et respecter la réglementation en vigueur).



■ Réf. 410071 + 410070 + 416404 + 416406 + 402900 + 402902



■ Réf. 412073 + 416411



■ Réf. 410070




Vitrine disponible en double face. Finition élégante aux coins arrondis en aluminium injecté.



Poteau Quatro

Poteau ø 76 mm



Réf. 510074

## Vitrine simple battant



**9 A4**  
 haut. 1000 x larg. 750 mm  
 haut. 901 x larg. 651 mm  
**Battante**



**12 A4**  
 haut. 1350 x larg. 750 mm  
 haut. 1251 x larg. 651 mm  
**Battante**



**16 A4**  
 haut. 1350 x larg. 1000 mm  
 haut. 1251 x larg. 901 mm  
**Battante**

Dimensions extérieures  
 Surface d'affichage visible  
 Ouverture de porte

### Vitrage Plexichocs® - Simple face / double face

Anodisé	510070 / 512070	510002 / 512002	510003 / 512003
Peint	410070 / 412070	410002 / 412002	410003 / 412003

### Vitrage verre sécurisé - Simple face / double face

Anodisé	510420 / 511420	510352 / 512352	510353 / 512353
Peint	410420 / 411420	410352 / 412352	410353 / 412353

Option kit LED - Simple face*	509116	509123	509102
-------------------------------	--------	--------	--------

\*Double face, nous consulter


## Vitrine porte levante



**18 A4**  
 haut. 1000 x larg. 1350 mm  
 haut. 889 x larg. 1239 mm  
**Levante**



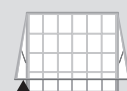
**21 A4**  
 haut. 1000 x larg. 1600 mm  
 haut. 889 x larg. 1489 mm  
**Levante**



**27 A4**  
 haut. 1000 x larg. 2010 mm  
 haut. 889 x larg. 1899 mm  
**Levante**



**28 A4**  
 haut. 1350 x larg. 1710 mm  
 haut. 1239 x larg. 1599 mm  
**Levante**



**30 A4**  
 haut. 1710 x larg. 1350 mm  
 haut. 1599 x larg. 1239 mm  
**Levante**

Dimensions extérieures  
 Surface d'affichage visible  
 Ouverture de porte

### Vitrage Plexichocs® - Simple face / double face

Anodisé	510071 / 512071	510072 / 512072	510075 / 512075	510073 / 512073	510074 / 512074
Peint	410071 / 412071	410072 / 412072	410075 / 412075	410073 / 412073	410074 / 412074

### Vitrage verre sécurisé - Simple face / double face

Anodisé	510421 / 511421	510422 / 511422	510425 / 511425	510423 / 511423	510424 / 511424
Peint	410421 / 411421	410422 / 411422	410425 / 411425	410423 / 411423	410424 / 411424

Option kit LED - Simple face*	509136	509106	509109	509107	509104
-------------------------------	--------	--------	--------	--------	--------

\*Double face, nous consulter

## Piètements ø 76 mm

Pour vitrine jusqu'à hauteur 1000 mm			Pour vitrine à partir de hauteur 1350 mm		
Haut. poteaux	Anodisé	Peint	Haut. poteaux	Anodisé	Peint

### Piètements sans bandeau-titre

Kit 2 poteaux initiaux scellement direct	2475 mm	516410	416410	2700 mm	516411	416411
--	---------	--------	--------	---------	--------	--------

### Piètements avec bandeau-titre

Kit 2 poteaux initiaux scellement direct	2700 mm	516411	416411	3000 mm	516413	416413
--	---------	--------	--------	---------	--------	--------

## Bandeau-titre

Larg. de la vitrine	Anodisé	Peint
750 mm	502900	402900
1000 mm	502901	402901
1350 mm	502902	402902
1600 mm	502903	402903
1710 mm	502906	402906
2010 mm	502904	402904

## Piètements Quatro

Pour vitrine jusqu'à hauteur 1000 mm			Pour vitrine à partir de hauteur 1350 mm		
Haut. poteaux	Anodisé	Peint	Haut. poteaux	Anodisé	Peint

### Piètements sans bandeau-titre

Kit 2 poteaux initiaux sur platines	2058 mm	516401	416401	2208 mm	516405	416405
Poteau complémentaire sur platine	2058 mm	516403	416403	2208 mm	516407	416407
Kit 2 poteaux initiaux scellement direct	2475 mm	516400	416400	2700 mm	516404	416404
Poteau complémentaire scellement direct	2475 mm	516402	416402	2700 mm	516406	416406

### Piètements avec bandeau-titre

Kit 2 poteaux initiaux scellement direct	2700 mm	516404	416404	3000 mm	516408	416408
Poteau complémentaire scellement direct	2700 mm	516406	416406	3000 mm	516409	416409

**LIGNE PROVINCE****VITRINE PROVINCE  
ÉPAISSEUR 75 MM**

La vitrine Province, équipée d'une vitrine fermée, est le support idéal des collectivités locales pour communiquer avec leurs administrés.

**Affichage :** simple ou double face.

**Taille de l'affichage :** de 12 à 24 A4.

**Vitrage :** Plexichocs® épaisseur 4 mm (verre sécurisé pour la vitrine H 1600 x 1200 mm).

**Cadre :** aluminium épaisseur 75 mm, angles arrondis en aluminium moulé, fond tôle galvanisée laquée blanc intérieur.

**Système d'ouverture :** porte battante (module H 1200 x 800 mm uniquement) ou levante assistée par vérins, remplaçable en cas de vandalisme, sans outil ni dépose de la vitrine. Charnière intégrée inusable, 2 serrures de sécurité 2 clés, joint d'étanchéité élastomère.

**Hauteur hors sol :** 2500 ou 2700 mm avec bandeau-titre.

**Poteaux :** acier ø 76 mm.

**Quatre pommeaux au choix :** City, Agora, Boule ou Inox brossé.

**Fixation :** colliers en aluminium moulé autorisant les extensions et les compositions à 90°.

**Embase décorative :** en aluminium moulé.

**Bandeau-titre :** épaisseur 75 mm. Fixé sur les poteaux par deux colliers. Il rehausse le support de 200 mm. Sérigraphie non fournie. Liste de sérigraphies standard, nous consulter.

**Finition :** monochrome ou bicolore (colliers, embases, coins vitrine, coins bandeau et pommeaux d'une autre couleur que la vitrine) selon nos coloris (voir page 10).

**Pose :** scellement direct.



■ Réf. 530102



Réf. 590210 + 591190



Réf. 591070

**LIGNE PROVINCE****PANNEAU D'AFFICHAGE LIBRE**

Le panneau d'affichage libre, équipé de tôles galvanisées, constitue une excellente solution pour la communication libre, évitant l'affichage sauvage.

**Affichage :** double face.

**Taille de l'affichage :** de 16 à 24 A4.

**Panneau :** deux tôles galvanisées avec polystyrène expansé entre les deux.

**Cadre :** aluminium épaisseur 75 mm, angles arrondis en aluminium moulé.

**Hauteur hors sol :** 2500 ou 2700 mm avec bandeau-titre.

**Poteaux :** acier ø 76 mm.

**Quatre pommeaux au choix :** City, Agora, Boule ou Inox brossé.

**Fixation :** colliers en aluminium moulé autorisant les extensions et les compositions à 90°.

**Embase décorative :** en aluminium moulé.

**Bandeau-titre vierge :** épaisseur 75 mm. Fixé sur les poteaux par deux colliers. Il rehausse le support de 200 mm. Sérigraphie non fournie. Liste de sérigraphies standard, nous consulter.

**Finition :** monochrome ou bicolore (colliers, embases, coins panneaux et pommeaux d'une autre couleur que la vitrine) selon nos coloris (voir page 10).

**Pose :** scellement direct.




■ Réf. 591161

## Vitrine Province



**12 A4**  
Dimensions extérieures : haut. 900 x larg. 1255 mm  
Surface d'affichage visible : haut. 800 x larg. 1155 mm  
**Porte levante**



### Sans bandeau-titre


Simple face	520100	520101	520102	520109
Double face	580100	580101	580102	580109

### Avec bandeau-titre

Simple face	590010	590011	590012	590019
Double face	590410	590411	590412	590419



**24 A4**  
Dimensions extérieures : haut. 1255 x larg. 1700 mm  
Surface d'affichage visible : haut. 1155 x larg. 1600 mm  
**Porte levante**



### Sans bandeau-titre


Simple face	531100	531101	531102	531109
Double face	550100	550101	550102	550109

### Avec bandeau-titre

Simple face	590210	590211	590212	590219
Double face	590610	590611	590612	590619



**12 A4**  
Dimensions extérieures : haut. 1255 x larg. 900 mm  
Surface d'affichage visible : haut. 1155 x larg. 800 mm  
**Porte battante**



### Sans bandeau-titre


Simple face	530100	530101	530102	530109
Double face	540100	540101	540102	540109

### Avec bandeau-titre

Simple face	590110	590111	590112	590119
Double face	590510	590511	590512	590519



**24 A4**  
Dimensions extérieures : haut. 1700 x larg. 1255 mm  
Surface d'affichage visible : haut. 1600 x larg. 1155 mm  
**Porte levante**



### Sans bandeau-titre

Simple face	532100	532101	532102	532109
Double face	560100	560101	560102	560109


### Avec bandeau-titre

Simple face	590310	590311	590312	590319
Double face	590710	590711	590712	590719

## Panneau d'affichage libre



**16 A4**  
Dimensions extérieures : haut. 900 x larg. 1255 mm  
Surface d'affichage visible : haut. 870 x larg. 1225 mm



### Sans bandeau-titre


Double face	591010	591011	591012	591019
-------------	--------	--------	--------	--------

### Avec bandeau-titre

Double face	591130	591131	591132	591139
-------------	--------	--------	--------	--------



**16 A4**  
Dimensions extérieures : haut. 1255 x larg. 900 mm  
Surface d'affichage visible : haut. 1225 x larg. 870 mm



### Sans bandeau-titre


Double face	591040	591041	591042	591049
-------------	--------	--------	--------	--------

### Avec bandeau-titre

Double face	591160	591161	591162	591169
-------------	--------	--------	--------	--------



**24 A4**  
Dimensions extérieures : haut. 1255 x larg. 1700 mm  
Surface d'affichage visible : haut. 1225 x larg. 1670 mm



### Sans bandeau-titre

Double face	591070	591071	591072	591079
-------------	--------	--------	--------	--------

### Avec bandeau-titre

Double face	591190	591191	591192	591199
-------------	--------	--------	--------	--------



**24 A4**  
Dimensions extérieures : haut. 1700 x larg. 1255 mm  
Surface d'affichage visible : haut. 1670 x larg. 1225 mm



### Sans bandeau-titre

Double face	591100	591101	591102	591109
-------------	--------	--------	--------	--------

### Avec bandeau-titre

Double face	591220	591221	591222	591231
-------------	--------	--------	--------	--------

### PANNEAU-VITRINE CARREFOUR

Un modèle simple et efficace pour tout type d'affichage extérieur, en simple ou double face.

**Support :** tube acier Ø 114 mm, bouchon galbé soudé.

**Porte :** levante, assistée par vérins, remplaçable en cas de vandalisme sans outil ni dépose de la vitrine. Charnière intégrée inusable. Joint d'étanchéité élastomère.

**Vitrage :** verre sécurisé, épaisseur 4 mm.

**Fermeture :** 2 serrures de sécurité, 2 clés sur profilé de porte.

**Fond :** tôle galvanisée laquée blanc.





**Finition vitrine :** cadre aluminium épaisseur 150 mm, anodisé argent ou selon notre gamme de couleur vitrine (voir page 10). Angles arrondis en aluminium moulé.

**Finition piètements :** peint selon notre gamme de couleur vitrine (voir page 10).

**Pose :** par scellement direct.



■ Réf. 572000

	 12 A4	 24 A4	 12 A4	 30 A4
Dimensions extérieures	haut. 1255 x larg. 900 mm	haut. 1255 x larg. 1700 mm	haut. 1700 x larg. 1255 mm	haut. 1860 x larg. 1310 mm
Surface d'affichage visible	haut. 1160 x larg. 805 mm	haut. 1145 x larg. 1590 mm	haut. 1590 x larg. 1145 mm	haut. 1750 x larg. 1200 mm
	simple face / double face	simple face / double face	simple face / double face	simple face / double face
Références	570000 / 570100	571000 / 571100	572000 / 572100	573000 / 573100



■ Réf. 571000



■ Réf. 407513

### VITRINE ALUMINIUM ET BOIS ÉPAISSEUR 30, 58, 75 MM

L'élégant mariage du bois et de l'aluminium pour afficher et protéger les informations dans un environnement proche de la nature (parcs, squares, chemins forestiers, stations de ski...).

**Taille de l'affichage :** de 8 à 27 A4.

**Vitrage :** Plexichocs® épaisseur 4 mm.

**Fermeture :** serrure de sécurité avec 2 clés.

**Étanchéité :** joint élastomère d'étanchéité.

**Finition :** anodisée argent.

**Toiture :** en compact épaisseur 13 mm, finition acajou.

**Poteaux :** bois exotique 60 x 60 (pour les vitrines 8 et 18 A4) ou 93 x 93 mm (pour la vitrine 27 A4).

**Hauteur hors sol :** de 2163 à 2527 mm, finition acajou.

**Fixation :** sur platines galvanisées peintes RAL 8012, tiges d'ancrage fournies.

**Option :** kit éclairage LED.




**Aimants Procity® :** offerts (1 par A4, dans la limite de 20 par vitrine).



■ Réf. 407512



■ Réf. 407509

	 8 A4	 18 A4	 27 A4
Épaisseur	30 mm	58 mm	75 mm
Dimensions extérieures	haut. 830 x larg. 980 mm	haut. 1080 x larg. 1330 mm	haut. 1000 x larg. 2010 mm
Surface d'affichage visible	haut. 733 x larg. 883 mm	haut. 983 x larg. 1233 mm	haut. 889 x larg. 1899 mm
	simple face	simple face	simple face / double face
Références	407509	407511	407512 / 407513
Option kit LED - Simple face*	509117	509136	509109

\*Double face, nous consulter



## LIGNE ENFANTS

### VITRINE THÉMATIQUE ÉPAISSEUR 30 MM

Ludique et colorée, cette vitrine égayera vos façades tout en mettant en valeur vos informations (horaires d'ouverture, informations réglementaires, événements...).

Taille de l'affichage : 2 à 6 A4 selon modèle.

Vitrage : Plexichocs® épaisseur 4 mm.

Système d'ouverture : porte battante.

Fermeture : serrure de sécurité avec 2 clés.

Étanchéité : joint élastomère d'étanchéité.

Finition cadre : décor en tôle d'acier galvanisé épaisseur 2 mm, peinte selon notre gamme de couleur enfants.

Pose : fixation murale.

Aimants Procity® : offerts (1 par A4).



■ Réf. 405026



■ Réf. 405027



■ Réf. 405029



■ Réf. 408010

	2 A4	4 A4	6 A4	
Dimensions extérieures	haut. 400 x larg. 550 mm	haut. 750 x larg. 550 mm	Haut. 750 x larg. 750 mm	Haut. 750 x larg. 750 mm
Surface d'affichage visible	haut. 303 x larg. 453 mm	haut. 653 x larg. 453 mm	Haut. 653 x larg. 653 mm	Haut. 653 x larg. 653 mm
Décor	Papillon	Ourson	Hibou	Arbre d'information mural
Dimensions extérieures totales	haut. 674 x larg. 730 mm	haut. 1024 x larg. 743 mm	haut. 1254 x larg. 1075 mm	haut. 2165 x larg. 1225 mm
Références	405026	405027	405029	408010

## GAMME DE COULEUR



RAL 1021 RAL 3020 RAL 6018

## LIGNE VENISE

### ENTRÉE DE VILLE VENISE

Le design de la ligne Venise pour une entrée de ville gage de modernité.

Hauteur hors sol : 2720 mm.

Largeur : 600 mm.

Structure : acier épaisseur 3 mm, renforcé par poteaux 70 x 70 mm en acier.

Finition : peint sur tôle galvanisée selon nos coloris (voir page 10).

Fixation : scellement direct.

Référence 207928



## LIGNE PROVINCE

### ENTRÉE DE VILLE PROVINCE

Hauteur hors sol : 3140 mm.

Largeur : 1722 mm.

4 pommeaux au choix : City, Agora, Boule ou Inox brossé.

Structure : tube acier ø 76 et 60 mm.

Finition : peint sur zinc selon nos coloris (voir page 10).

Fixation : scellement direct.

#### Options :

- Support de panneau composé de 2 traverses horizontales avec chacune 2 tubes verticaux 40 x 40 mm pour permettre la fixation des panneaux de signalisation.
- Jardinière 35 litres ø 600 mm, hauteur 230 mm, en polyéthylène résistant aux UV, à la chaleur et au gel, finition vert RAL 6029. Fixation par chaîne ou tige de liaison fournie. Option : réserve d'eau.



■ Réf. 207922 + 207924 + 201316



Références	207920	207921	207922	207926
Option support de panneau			207924	
Option jardinière suspendue			201316	
Option réserve d'eau pour jardinière suspendue			201641	

### VITRINE « RÉFÉRENCE » ÉPAISSEUR 30 MM

Une vitrine robuste, peu encombrante et aux finitions parfaites pour afficher vos informations dans des lieux de passage publics (couloirs d'entreprises, comités d'entreprises, établissements scolaires, halls d'immeubles, salles d'attentes, hôpitaux...).

Taille de l'affichage : 2 à 18 A4.

Vitrage : Plexi-rigide® épaisseur 4 mm.

Porte : simple battant réversible ou double battant.

Fermeture : serrure de sécurité inviolable (fournie avec 2 clés).

Cadre : aluminium anodisé argent.

Fond : magnétique en tôle galvanisée laquée blanc.

Pose : fixation murale.





Options : kit éclairage LED, aimants supplémentaires.

Aimants Procity® : offerts (1 par A4, dans la limite de 20 par vitrine).





■ Réf. 515601

#### Simple battant

				
	<b>2 A4</b>	<b>4 A4</b>	<b>6 A4</b>	<b>9 A4</b>
Dimensions extérieures	haut. 400 x larg. 550 mm	haut. 750 x larg. 550 mm	haut. 750 x larg. 750 mm	haut. 1050 x larg. 750 mm
Surface d'affichage visible	haut. 303 x larg. 453 mm	haut. 653 x larg. 453 mm	haut. 653 x larg. 653 mm	haut. 953 x larg. 653 mm
Anodisé	505081	505082	505083	505084
<b>Option</b>				
Kit LED	509100	509100	509101	509101

#### Double battant

		
	<b>8 A4</b>	<b>18 A4</b>
Dimensions extérieures	haut. 750 x larg. 1200 mm	haut. 1050 x larg. 1400 mm
Surface d'affichage visible	2 x haut. 653 x larg. 516 mm	2 x haut. 953 x larg. 616 mm
Anodisé	515600	515601
<b>Option</b>		
Kit LED	509120	509121



■ Réf. 505082

■ Réf. 505081



■ Réf. 505084

## VITRINE COULISSANTE « RÉFÉRENCE » ÉPAISSEUR 34 MM

Vitrine idéale pour les halls d'entrée et les couloirs : les portes coulissantes n'entravent pas la circulation des personnes.

Taille de l'affichage : 8 à 12 A4.

Vitrage : Plexi-rigide®, acrylique rigide épaisseur 4 mm.

Porte : 2 portes coulissantes, 1 serrure 2 clés.

Cadre : aluminium anodisé argent avec chanfrein de sécurité.

Fond : magnétique en tôle galvanisée laquée blanc.

Pose : fixation murale.

Options : kit éclairage LED, aimants supplémentaires.

Aimants Procity® : offerts (1 par A4, dans la limite de 20 par vitrine).



■ Réf. 505101

	8 A4 haut. 750 x larg. 1000 mm Surface d'affichage visible haut. 714 x larg. 964 mm	12 A4 haut. 750 x larg. 1400 mm Surface d'affichage visible haut. 714 x larg. 1364 mm
Anodisé	505100	505101
<b>Option</b>		
Kit LED	509130	509131

## VITRINE COULISSANTE « CLASSIQUE » ÉPAISSEUR 60 MM

Peu encombrante grâce à ses portes coulissantes, cette vitrine est également un modèle des plus robustes.

Taille de l'affichage : 8 à 30 A4.

Vitrage : verre sécurisé épaisseur 6 mm.

Porte : 2 portes coulissantes sur roulements, 1 serrure 2 clés.

Cadre : aluminium anodisé argent avec profilés aux bords arrondis.

Fond : magnétique en tôle galvanisée laquée blanc.

Pose : fixation murale.

Options : kit éclairage LED, aimants supplémentaires.

Aimants Procity® : offerts (1 par A4, dans la limite de 20 par vitrine).



■ Réf. 513001

	8 A4 haut. 750 x larg. 1000 mm Surface d'affichage visible haut. 668 x larg. 933 mm	12 A4 haut. 750 x larg. 1400 mm Surface d'affichage visible haut. 668 x larg. 1333 mm	24 A4 haut. 1050 x larg. 1800 mm Surface d'affichage visible haut. 968 x larg. 1733 mm	30 A4 haut. 1050 x larg. 2200 mm Surface d'affichage visible haut. 968 x larg. 2133 mm
Anodisé	513000	513001	513002	513003
Option kit LED	509117	509136	509108	509110

### VITRINE ULTRA PLATE « ÉCO 100 » ÉPAISSEUR 18 MM

Une vitrine discrète et soignée pour l'affichage intérieur, bénéficiant d'un excellent rapport qualité prix.

Taille de l'affichage : 2 à 9 A4.

Vitrage : Plexi-rigide® épaisseur 3 mm.

Porte : porte battante, 1 ou 2 serrures (2 clés par serrure).

Cadre : aluminium anodisé argent.

Fond : magnétique en tôle galvanisée laquée blanc.


Pose : fixation murale.

Aimants : offerts (1 par A4).

	2 A4	4 A4	6 A4	9 A4
Dimensions extérieures	haut. 386 x larg. 550 mm	haut. 688 x larg. 550 mm	haut. 688 x larg. 765 mm	haut. 990 x larg. 765 mm
Surface d'affichage visible	haut. 307 x larg. 461 mm	haut. 609 x larg. 461 mm	haut. 609 x larg. 676 mm	haut. 911 x larg. 676 mm
Références	504010	504011	504012	504013



■ Réf. 504012



Réf. 504011



Une vitrine extra plate qui s'intègre en toute discrétion sans encombrer les lieux de passage.



Réf. 504013

### CADRE « ÉCO-CLIC » ÉPAISSEUR 12 MM

Nos cadres clic-clac constituent une solution simple et économique pour l'affichage en intérieur d'informations non confidentielles, publicitaires, de sécurité etc...

Formats : A4 ou A3.

Cadre : aluminium largeur 25 mm, épaisseur 12 mm.

Ouverture/fermeture : maintien des documents par soulèvement/rabattement des 4 côtés (clic-clac).

Coins : angles droits.

Finition : anodisée argent. Feuille de protection en plastique souple.

Fixation : murale (vis et chevilles fournies).


	A4	A3
Dimensions extérieures	haut. 325 x larg. 240 mm	haut. 450 x larg. 325 mm
Surface d'affichage visible	haut. 275 x larg. 190 mm	haut. 400 x larg. 275 mm
Références (vendu par lot de 5 pièces)	504110	504120



■ Réf. 504110



■ Réf. 504120



### GRILLE D'EXPOSITION

La solution idéale pour accrocher des documents, tableaux ou photographies lors d'expositions temporaires.

**Dimensions** : hauteur 2000 x largeur 1000 mm.

**Structure** : cadre en tube acier ø 25 mm et mailles de 50 x 50 mm.

**Contenu** : lot de 3 grilles livrées avec 6 clips d'assemblage et 12 crochets de suspension.

**Option** : pied amovible.

Référence	513603
-----------	--------

#### Options

Pied amovible	513604
---------------	--------

Clip d'assemblage supplémentaire	513605
----------------------------------	--------



■ Réf. 513603



Réf. 513604



Réf. 513605



Réf. 513603


## GRILLES D'EXPOSITION

Notre matériel d'exposition vous permet de combiner grilles et panneaux de différentes natures afin d'optimiser vos surfaces d'affichage.

La gamme est enrichie par des accessoires pratiques comme la tablette.

### 2 types de grilles

- Grilles planes nécessitant des pieds, à panacher avec d'autres modèles.
- Grilles autoportées, sans pieds, vendues à l'unité, à la couleur ou en lot de 3 uniquement en coloris blanc.
- Lot de 3 grilles livré avec un jeu de patins et chapes d'assemblage, se fixant l'une avec l'autre à façon.




■ Réf. 113 440 6

Pour les 2 modèles :


- mailles de 10x5 cm ;
- dimensions d'une grille 172x122 cm ;
- fabrication française.

Chaque grille est fournie avec son système de fixation.



■ Réf. 117 961 2 + 105 502 2

Coloris	Gris alu	Bleu	Rouge	Blanc
Grille plane (nécessite des pieds)	117 961 2	105 219 9	105 221 2	-
Grille autoportée (sans pieds)	117 962 9	105 227 4	105 229 8	-
Lot de 3 grilles auto-portées	-	-	-	113 440 6
Pied pour grille plane et cloison	105 261 8	105 262 5	105 264 9	-
Tablette droite pour grille 30x121 cm	117 960 5	105 248 9	105 250 2	105 503 9
Tablette droite pour grille 20x121 cm	-	-	-	105 502 2
Tablette d'angle 75x75 cm	-	-	-	105 504 6

Toutes les références sont  France

## PANNEAUX D'EXPOSITION

- Panneaux 2 faces liège.
- Panneaux 2 faces feutrine bleu marine.
- Panneaux 2 faces feutrine grise.
- Panneaux 2 faces en tôle laquée blanche.



Pour tous les modèles :

- encadrement gris aluminium,
- dimensions d'un panneau 172x122 cm.

Chaque panneau est fourni avec son système de fixation.



Coloris de l'encadrement	Gris alu	Bleu	Rouge
Panneau 2 faces liège	105 838 2	-	-
Panneau 2 faces feutrine gris clair	105 215 1	105 210 6	105 791 0
Panneau 2 faces feutrine bleu marine	105 214 4	105 790 3	105 212 0
Panneau 2 faces laquée blanche	116 303 1	116 304 8	116 306 2
Pied pour grille plane et panneau	105 261 8	105 262 5	105 264 9
Bandeau signalétique 20x90 cm	116 298 0	116 299 7	116 301 7



Toutes les références sont   , les modèles laqués sont 



## PANNEAUX D'EXPOSITION / CLOISONS MOBILES A ANGLE DROIT

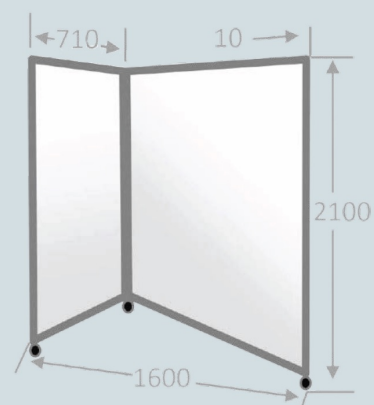
Les cloisons à angle droit sur 3 roulettes peuvent être utilisées dans des salles polyvalentes, musées, expositions, . . .

Elles permettent également de séparer rapidement vos espaces.

- **BONNE STABILITÉ**
- **FACILES À ASSEMBLER ET À DÉPLACER**
- **GAIN DE PLACE LORS DU RANGEMENT**

Ensemble de deux cloisons en mélaminé blanc de 8 mm + kit 3 roulettes

Référence	Dimensions
PAS 2100 1410 / 710	141 x H 210 + 71 x 2310 cm



## PANNEAUX D'AFFICHAGE MOBILE LIÈGE GRAND FORMAT

- Conçus pour de grandes surfaces d'accueil :  
petit modèle (20 feuilles A4 sur chaque face)  
grand modèle (44 feuilles A4 sur chaque face)
- Un piètement à roulettes pourvu d'une traverse, pour une grande stabilité et une rigidité parfaite de l'ensemble.



Références	Capacité d'affichage	Dimensions
111 101 8	20 A4 on each side	119 x H 124 cm
111 101 8	44 A4 on each side	237 x H 124 cm

## PANNEAUX D'AFFICHAGE CINTRÉS

- Choix de la surface d'affichage : liège, émaillé ou combiné (nous consulter).
- Surface émaillée magnétique
- Pieds avec patins plastiques ou roulettes pour pouvoir déplacer le produit, à choisir lors du montage.
- Coloris du châssis au choix dans notre nuancier RAL
- Bleu, gris ou rouge.



Surfaces	Piètements	Bleu	Gris	Rouge
1 face laqué blanc + une face liège		124 859 2	124 860 8	124 861 5
2 faces laqué blanc		111 720 1	111 719 5	111 722 5
2 faces liège		111 715 7	111 714 0	111 717 1

## PANNEAUX D'AFFICHAGE AVEC BANDEAU TITRE

- Choix de la surface d'affichage : liège ou laquée blanche.
- Surface laquée magnétique
- Mobile grâce à ses roulettes.
- Coloris du châssis : gris.
- Partie supérieure en mélaminé gris pour personnalisation du produit.

Surfaces	Piètement gris
1 white lacquered side and 1 cork side	124 862 2
2 white lacquered sides	120 639 4
2 cork sides	120 638 7





## Contact

# Expomobile

T + 32 87 26 65 78

info@expomobile.be

www.expomobile.be

